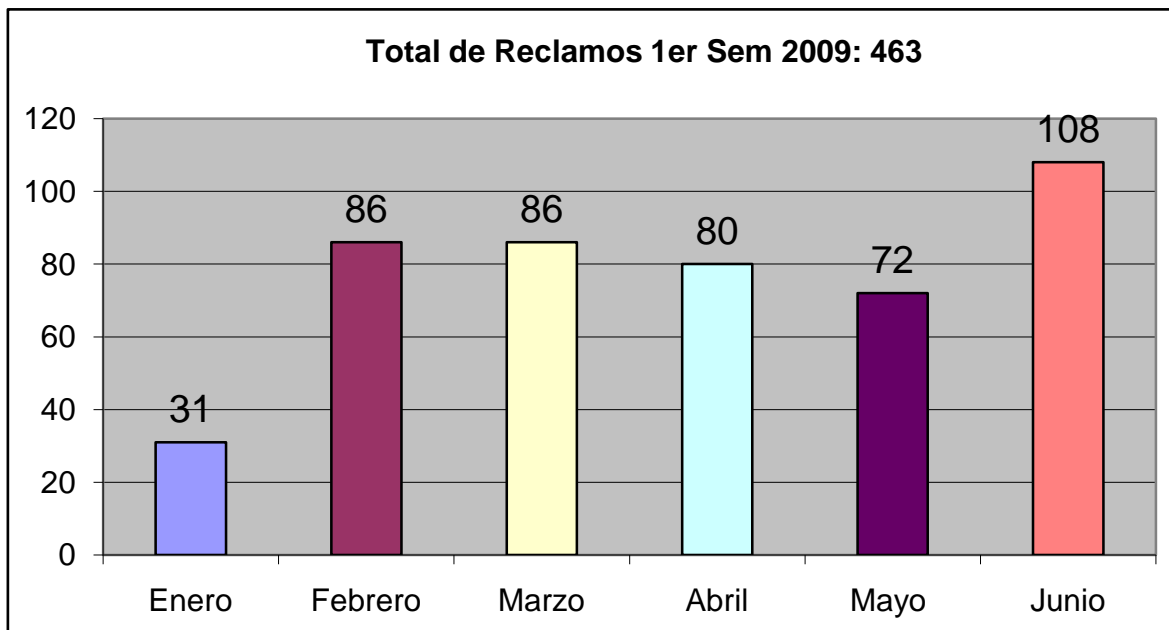


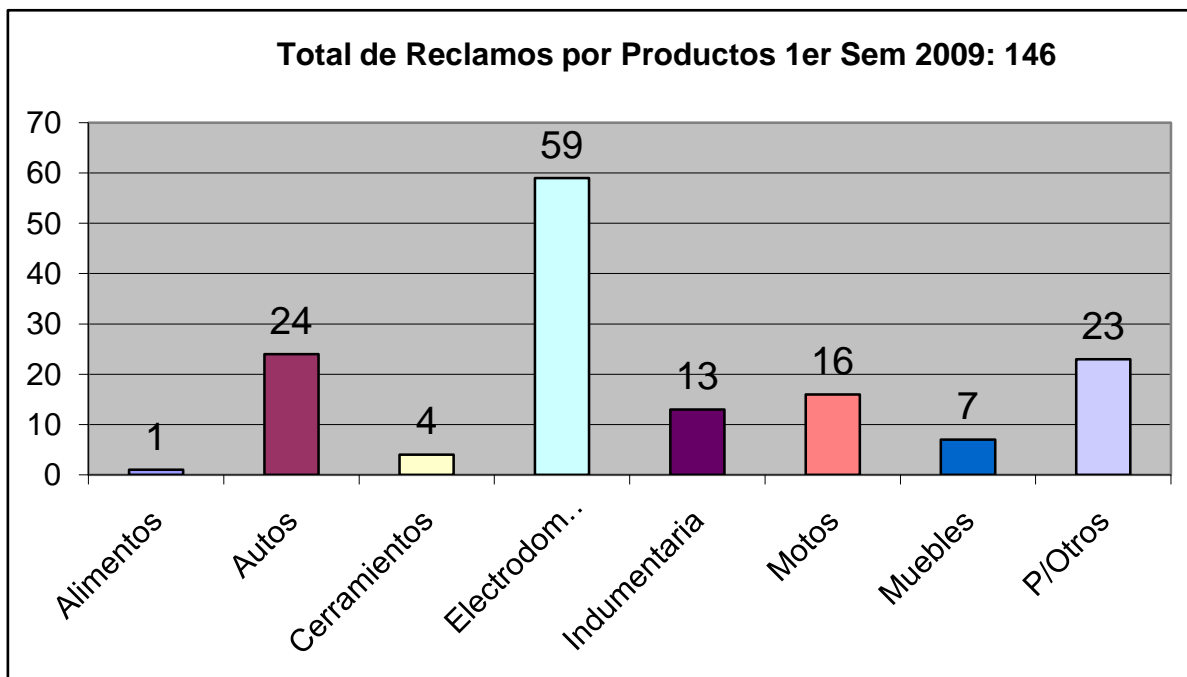
Reclamos 2009

Enero	31
Febrero	86
Marzo	86
Abril	80
Mayo	72
Junio	108
Julio	
Agosto	
Septiembre	
Octubre	
Noviembre	
Diciembre	
Total	463



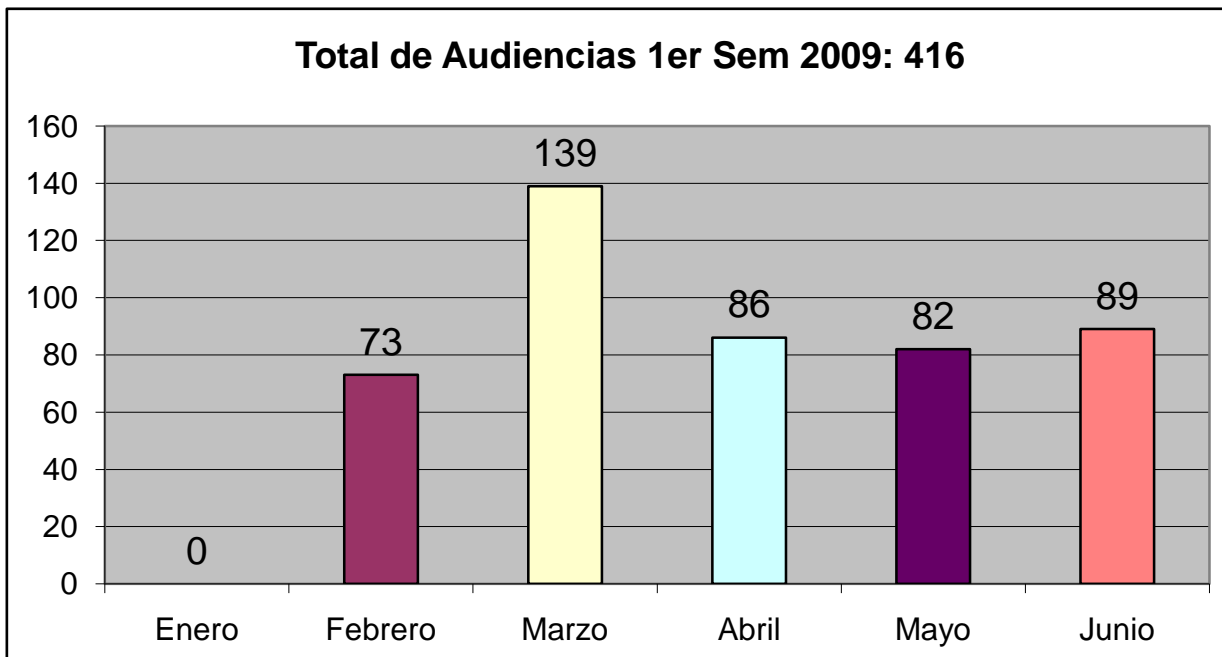
Productos 09

Alimentos	1
Autos	24
Cerramientos	4
Electrodomesticos	59
Indumentaria	13
Motos	16
Muebles	7
P/Otros	23
	146



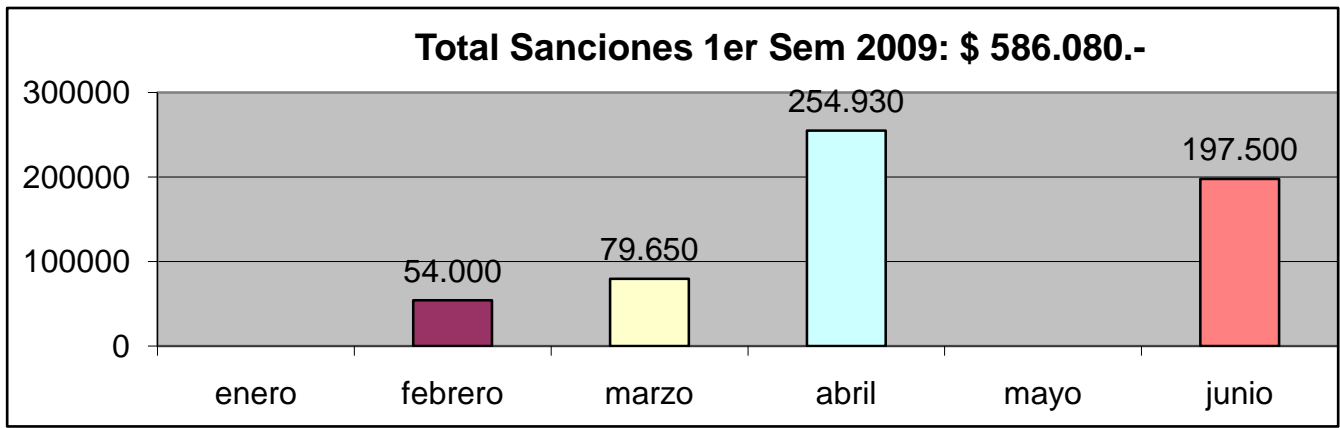
Audiencias 2008

Enero	0
Febrero	73
Marzo	139
Abril	86
Mayo	82
Junio	89
Julio	47
Agosto	97
Septiembre	94
octubre	
noviembre	
diciembre	
Total	707



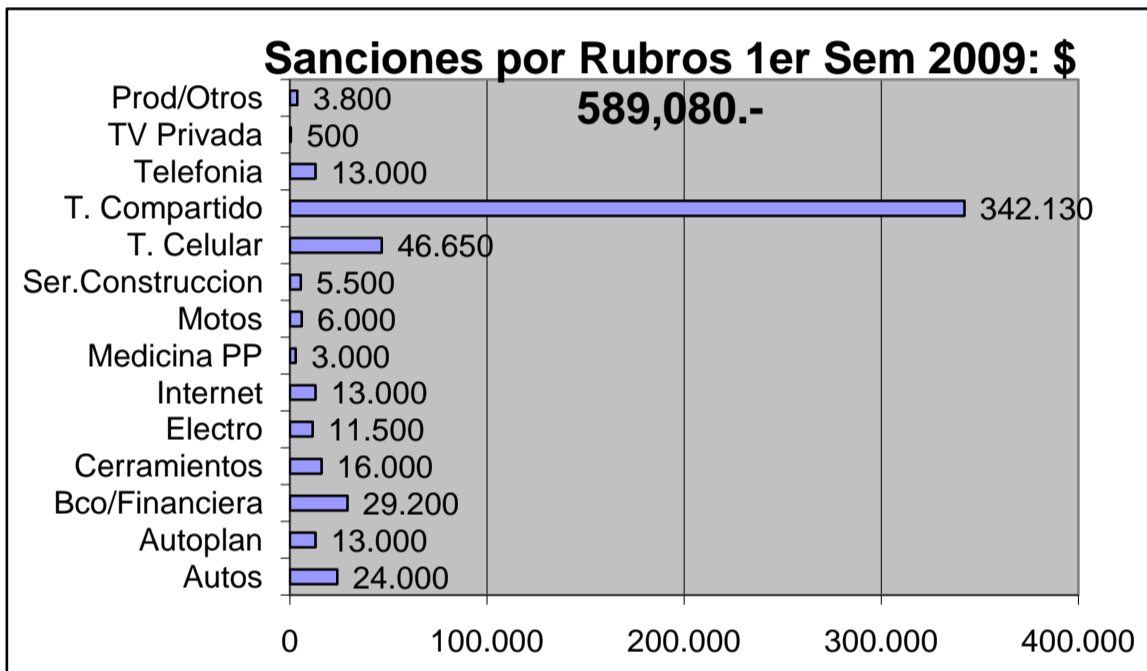
Sanciones 2009

	24.240	22.802	19511	Apercibimientos
enero				
febrero	54.000			
marzo	79.650			
abril	254.930			
mayo				
junio	197.500			
julio				
agosto				
septiembre				
octubre				
noviembre				
diciembre				
	586.080	0	0	0



Mayores Montos de Multas por rubro 2009

Rubro	Monto
Autos	24.000
Autoplan	13.000
Bco/Financiera	29.200
Cerramientos	16.000
Electro	11.500
Internet	13.000
Medicina PP	3.000
Motos	6.000
Ser.Construccion	5.500
T. Celular	46.650
T. Compartido	342.130
Telefonia	13.000
TV Privada	500
Prod/Otros	3.800
Oficio	61.800
	589.080



Reclamos por Serv. Publicos Domiciliarios

T. Celular	190
Telefonía	35
TV. Privada	25
	250

